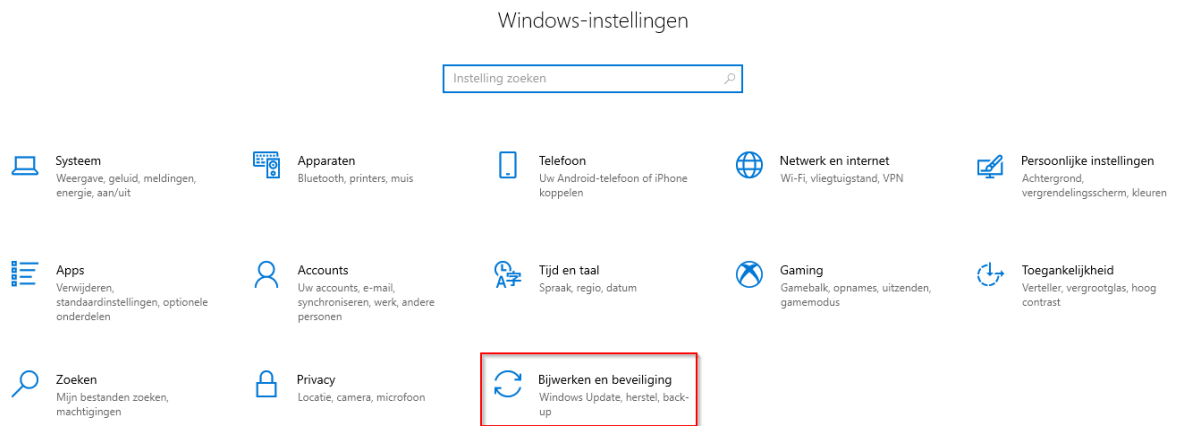


Mijn software overzetten naar een nieuw PC

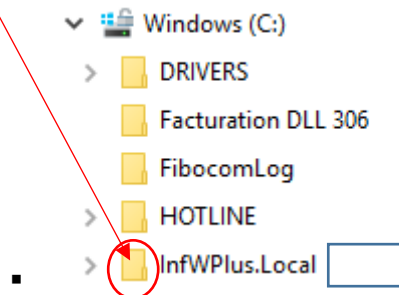
1. Verifieer dat Windows up-to-date is op de nieuwe computer

Start de applicatie “Windows Update” via de Instellingen van de computer.



2. Kopieer de gegevens van de Software naar een USB-stick

- Open Windows Explorer.
- Klik op de schijf waarop InfiWPlus geïnstalleerd is (meestal de C-schijf).
- Rechtermuisklik op het **bestand** InfWPlus/**Kopiëren**.
- Rechtermuisklik op de USB-stick/**Plakken**.

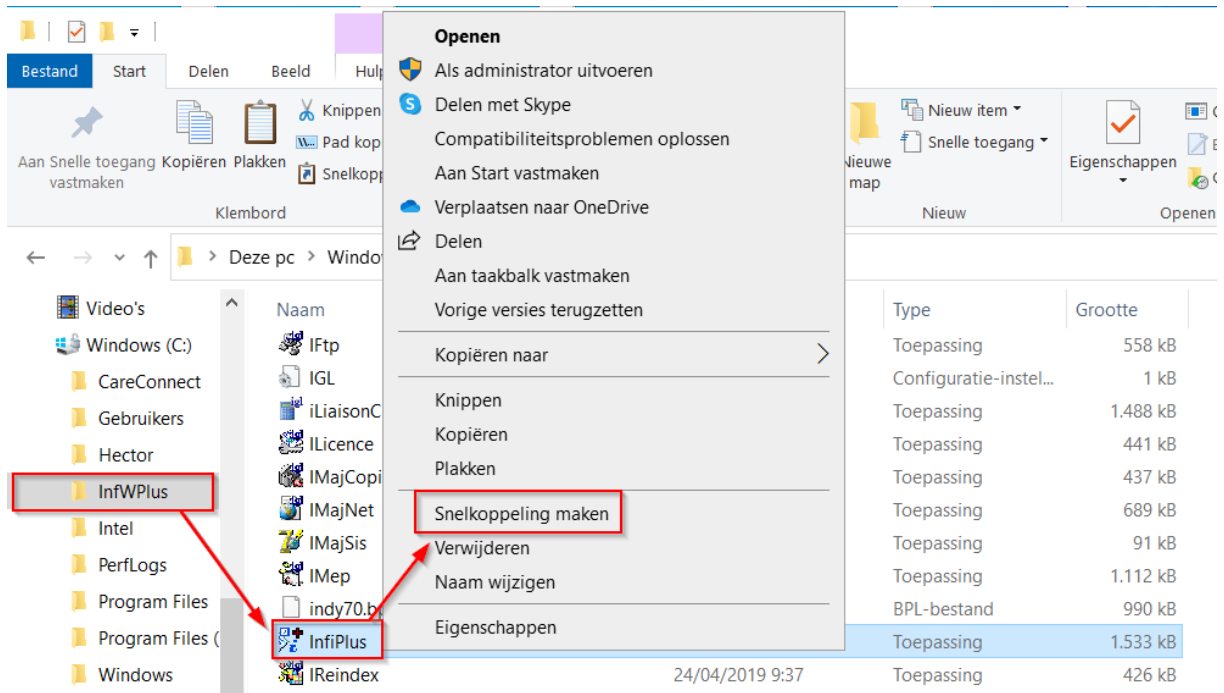


3. Installeer InfiWPlus op de nieuwe PC

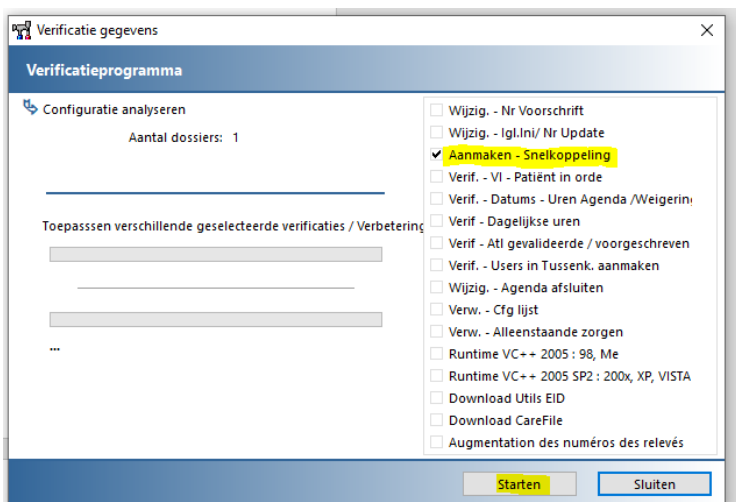
- Open Windows Explorer.
- Maak geen nieuw bestand aan.
- Connecteer de USB-stick : rechtermuisklik op het bestand InfiWPlus/**Kopiëren**.
- Klik op de schijf waarop InfiWPlus geïnstalleerd is (meestal de C-schijf)/**Plakken**.

4. Maak de snelkoppeling aan

- Ga naar de C-schijf.
- Klik op InfWPlus (aan de linkerkant).
- Rechtermuisklik op InfiPlus (aan de rechterkant).
- Klik op "Snelkoppeling maken".



- Andere optie: Klik op "IVerif", programma opent.



- Vink "Aanmaken - snelkoppeling" aan en bevestig met "Starten".

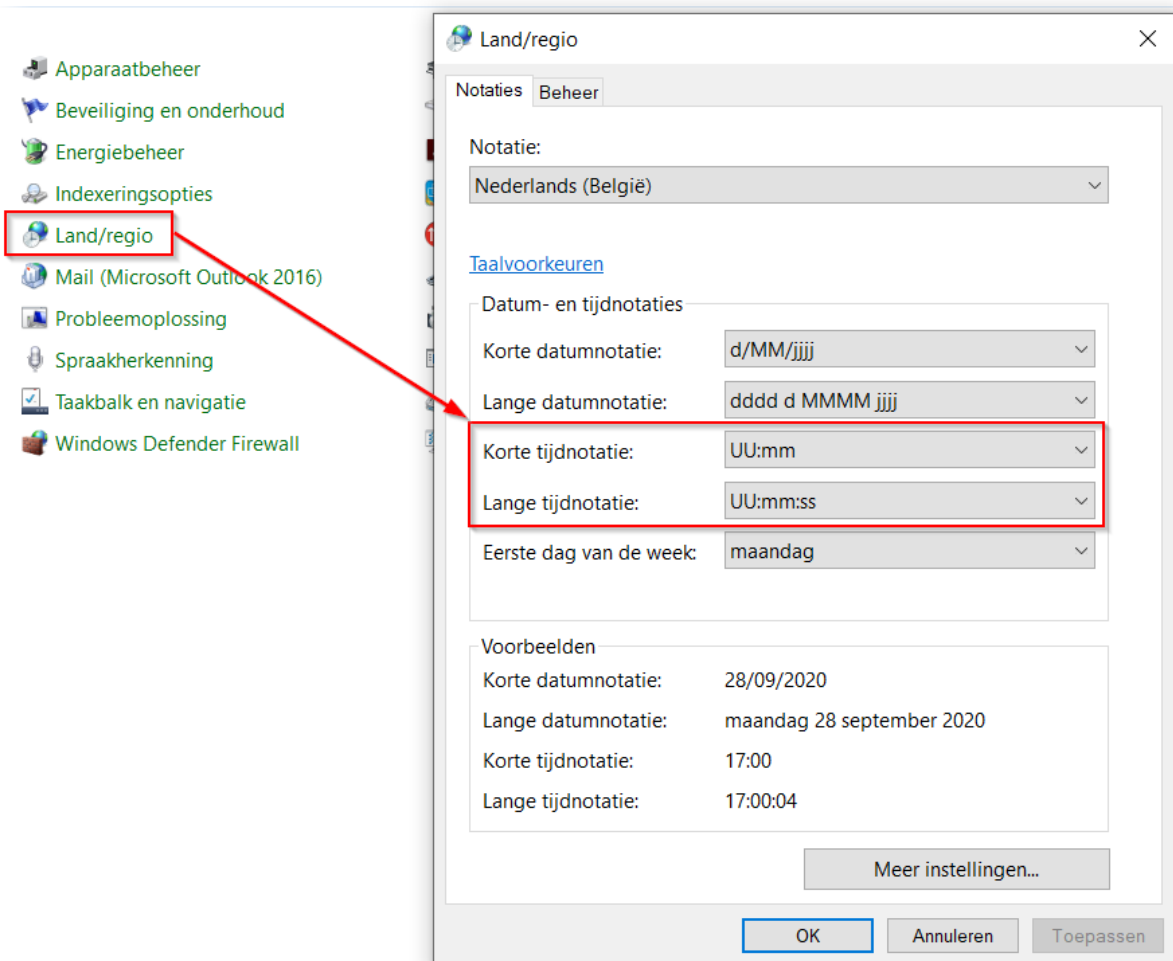
5. Controleer de datum en uur instellingen van de PC

- Open de “Land/regio” instellingen in het Configuratiescherm.
- Pas indien nodig de tijdnotatie aan.

Alle Configuratiescherm-onderdelen

← → ▾ ↑ > Configuratiescherm > Alle Configuratiescherm-onderdelen

De instellingen van de computer aanpassen



6. Download de eID-viewer

Ga naar <https://eid.belgium.be/nl>.

Download de eID software

Om te kunnen aanmelden met uw eID is het noodzakelijk dat u de software hebt geïnstalleerd op uw computer. [Hoe de eID software installeren?](#)

[Gratis download](#)

Voor Windows 10/8.1/7

[eID software downloaden voor een ander besturingssysteem](#)

+

Download de eID Viewer

Na de installatie van de eID software, kan u ook de eID Viewer installeren. Dankzij deze toepassing kan u al uw eID kaartgegevens bekijken. [Lees meer over de eID Viewer](#).

Opmerking: de eID Viewer is niet vereist om aan te kunnen melden

[Gratis download eID viewer](#)

Voor Windows 10/8.1/7

[eID Viewer downloaden voor een ander besturingssysteem](#)